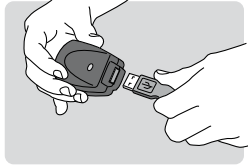


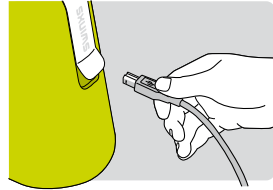
استخدام Swinx للمرة الأولى



قم بتوصيل قابس كبل USB الربع المسطح بأحد مصادر الطاقة. سيضيء المؤشر الموجود على

قابس الشحن أثناء شحن لعبة Swinx.

خلال 12 ساعة، يكون قد اكتمل شحن Swinx.



عندما تقوم بفتح أغلفة لعبة Swinx للمرة الأولى، قد تكون البطاريات في حاجة إلى الشحن، ولكن

مع هذا سيكون بإمكانك اللعب باستخدام Swinx أثناء شحن البطاريات. استخدم كبل USB المزود مع اللعبة لشحن Swinx. قم بتوصيل القابس الأكبر بجانب Swinx، تحت طرف اللسان الرمادي اللون.

هلاً لعبنا لعبة؟



مرحباً بالأزرق!

يجب على كل من يرغب في المشاركة ارتداء رباط المعصم الخاص XS به/بها بالقرب من لعبة Swinx.

يمكن التعرف عليك

فقط إذا كان رباط المعصم الخاص XS الخاص بك على مقربة منها، لذا ارتد المعصم وكن على مسافة لا تزيد عن خمسة سنتيمترات فوق لعبة Swinx.

بعد قيام الجميع بالتسجيل، ستختار Swinx إحدى اللعبات وتشرحها. يمكنك كذلك اختيار إحدى اللعبات بنفسك. يمكنك البدء على الفور مباشرة. احظ بقدر كبير من المرح مع Swinx!

أمسك رباط المعصم XS الخاص بك بالقرب مني لتتضم إلى اللعبة...



عندما تكون لعبة Swinx نشطة، ستترقب في مشاركتك اللعب بإحدى اللعبات. يمكنك اللعب بمفردك أو مع الأصدقاء.

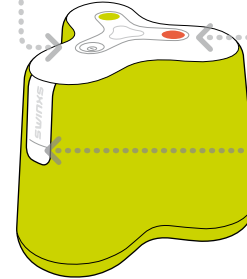
يمكن لعشرة أشخاص بعدد أقصى اللعب في وقت واحد.

يجب على كل لاعب ارتداء أحد أربطة المعصم XS. رباط XS عبارة عن رباط معصم ملون يمكنه التواصل مع لعبة Swinx. تأتي لعبة Swinx مزودة بأربعة أربطة للمعصم من طراز XS.

ما هي لعبة Swinx؟

يوجد في Swinx ثلاثة أزوار ملونة فقط، وتميز بسهولة فائقة في الاستخدام.

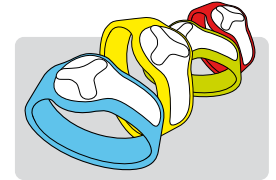
الأبيض: يعمل هذا الزر على تنشيط لعبة Swinx. عندما تكون لعبة Swinx نشطة، اضغط على هذا الزر لفترة قصيرة لرفع مستوى الصوت أو لخفضه. في المرة الأولى التي تستخدم فيها Swinx، سيطلب منك تحديد اللغة التي ينبغي استخدامها. اتبع التعليمات وستبدأ اللعب على الفور في زمن قصير.



الأخضر والأحمر: يُستخدم هذان الزران في الألعاب التي يمكنك اللعب بها باستخدام Swinx.

تستخدم Swinx بطاريات قابلة لإعادة الشحن. استخدم الموصل لشحن بطاريات Swinx وللتوصيل بالكمبيوتر الشخصي وللاتصال بموقع swinx.com

تأتي لعبة Swinx مزودة بأربعة أربطة للمعصم من طراز XS بألوان مختلفة. تتمتع لعبة Swinx بقدرتها على التعرف على رباط المعصم XS عندما تمسكه بالقرب منها. ينبغي عليك ارتداء XS حول معصمك عندما تلعب باستخدام Swinx.



إذا كان أصدقاؤك يقتنون Swinx، سيمنهم استخدام أربطة المعصم من طراز XS الخاصة بهم للعب باستخدام لعبة Swinx الخاصة بك.

تتوفر اللغة العربية كنتنزيل، وليست مثبتة مسبقاً. لتنزيل اللغة العربية، برجاء اتباع الخطوات التالية:

قم بتوصيل Swinxs بجهاز الكمبيوتر الخاص بك.

- 1- قم بتوصيل القابس الأكبر في كبل USB بلعبة Swinxs. توجد الوصلة على الجانب، تحت الطية المطاطية.
- 2- قم بتوصيل القابس المسطح في كبل USB بوصلة USB الموجودة بجهاز الكمبيوتر.
- 3- اضغط على الزر الأبيض لتشغيل لعبة Swinxs. سيضيء المصباح الموجود أعلى لعبة Swinxs. عندما يكون جهاز الكمبيوتر متصلاً بالإنترنت، سيفتح موقع ويب به تعليمات حول كيفية تنزيل SwinxsLink وتثبيته.
- 4- قم بتنزيل SwinxsLink واتباع التعليمات المتعلقة بكيفية تثبيته على جهاز الكمبيوتر.
- 5- بعد التثبيت، سيظهر الرمز التوضيحي لـ SwinxsLink في القائمة "ابدأ". يدل الرمز التوضيحي على إمكانية الاتصال بين Swinxs وموقع Swinxs.com على الويب.
- 6- انقر فوق "Change your settings" على صفحتك الشخصية بموقع Swinxs على الويب.
- 7- قم بالتمرير لأسفل في صفحة "profile" حتى تصل إلى قسم اللغات. انقر فوق النقطة البيضاء الصغيرة الموجودة بجوار "Arabic" ثم انقر فوق زر التنزيل.
- 8- قم بتنزيل مزيد من الألعاب باللغة العربية من صفحتك الشخصية على Swinxs.